

**Региональная энергетическая комиссия
Красноярского края
(РЭК)**

ПРИКАЗ

27.12.2017

г. Красноярск

№ 640-п

О внесении изменений в приказ Региональной энергетической комиссии Красноярского края от 19.12.2011 № 565-п «Об утверждении необходимой валовой выручки сетевых организаций, оказывающих услуги по передаче электрической энергии на территории Красноярского края»

1. В соответствии с Федеральным законом от 26.03.2003 № 35-ФЗ «Об электроэнергетике», постановлением Правительства Российской Федерации от 29.12.2011 № 1178 «О ценообразовании в области регулируемых цен (тарифов) в электроэнергетике», Положением о Региональной энергетической комиссии Красноярского края, утвержденным постановлением Правительства Красноярского края от 08.12.2008 № 216-п, распоряжением Губернатора Красноярского края от 13.06.2017 № 297-рг, решением правления Региональной энергетической комиссии Красноярского края от 27.12.2017 внести в приказ Региональной энергетической комиссии Красноярского края от 19.12.2011 № 565-п «Об утверждении необходимой валовой выручки сетевых организаций, оказывающих услуги по передаче электрической энергии на территории Красноярского края» следующие изменения:

в пункте 1 слова «согласно приложениям с № 1 по № 5» заменить словами «согласно приложениям с № 1 по № 7»;

приложения № 4 и № 5 к приказу изложить в новой редакции согласно приложениям № 1 и № 2 к настоящему приказу;

приказ дополнить приложениями № 6 и № 7 согласно приложениям № 3 и № 4 к настоящему приказу.

2. Приказ вступает в силу со дня подписания.


3. Направить копии настоящего приказа территориальным сетевым организациям, указанным в приложениях.

Председатель Региональной
энергетической комиссии
Красноярского края



А.А. Ананьев

1	2	3	4
3	Федеральное государственное унитарное предприятие «Горно- химический комбинат» (г. Железногорск, ИНН 2452000401)	2016	140 372,04
		2017	134 410,74
		2018	137 267,84
		2019	161 687,78
		2020	164 621,28
4	Общество с ограниченной ответственностью «ЭЛЕКТРИЧЕСКИЕ СЕТИ КРАСТЯЖМАШ» (Емельяновский район, ИНН 2411020825)	2016	147 358,54
		2017	164 812,32
		2018	152 059,36
		2019	154 241,35
		2020	154 952,87
5	Муниципальное унитарное предприятие электрических сетей (г. Дивногорск, ИНН 2446001206)	2016	89 567,06
		2017	74 755,25
		2018	75 389,41
		2019	97 403,42
		2020	98 926,50
6	Общество с ограниченной ответственностью «Красноярский жилищно-коммунальный комплекс» (г. Красноярск, ИНН 2466114215)	2016	124 686,76
		2017	104 392,89
		2018	111 245,86
		2019	163 539,26
		2020	167 548,88
7	Акционерное общество «Оборонэнерго» (г. Москва, ИНН 7704726225)	2016	65 085,44
		2017	56 053,31
		2018	67 916,36
		2019	87 477,22
		2020	89 976,57

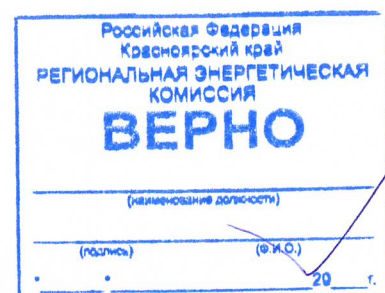


1	2	3	4
13	Муниципальное унитарное предприятие «Жилищно - коммунальный сервис» г. Сосновоборска (г.Сосновоборск, ИНН 2458008862)	2016	52 450,10
		2017	56 515,92
		2018	62 211,39
		2019	56 056,71
		2020	57 088,62
14	Акционерное общество «РУСАЛ Ачинский Глиноземный Комбинат» (г. Ачинск, ИНН 2443005570)	2016	48 837,11
		2017	51 383,25
		2018	51 963,63
		2019	55 238,50
		2020	57 019,59
15	Общество с ограниченной ответственностью «Региональная сетевая компания» (г. Красноярск, ИНН 2463064830)	2016	115 089,02
		2017	182 444,15
		2018	242 750,05
		2019	120 599,12
		2020	121 316,62
16	Общество с ограниченной ответственностью «Перспектива» (г.Красноярск, ИНН 2461221421)	2016	9 274,15
		2017	10 594,94
		2018	10 075,96
		2019	9 889,82
		2020	10 076,48
17	Муниципальное унитарное предприятие жилищно – коммунального хозяйства Закрытого административно – территориального образования Солнечный Красноярского края (ЗАО Солнечный, ИНН 2439005538)	2016	20 919,76
		2017	24 989,92
		2018	28 709,72
		2019	25 017,90
		2020	25 523,64

Российская Федерация
Красноярский край
РЕГИОНАЛЬНАЯ ЭНЕРГЕТИЧЕСКАЯ
КОМИССИЯ
ВЕРНО

(наименование должности)
(подпись) (и.и.о.)
20 г

1	2	3	4
23	Общество с ограниченной ответственностью «Сибирские энергетические сети» (г. Красноярск, ИНН 2465313000)	2016	22 502,53
		2017	23 686,57
		2018	7 804,04
		2019	24 410,86
		2020	25 055,85
24	Общество с ограниченной ответственностью «Энергетическая Компания» (г. Красноярск, ИНН 2465304301)	2016	5 466,54
		2017	5 595,14
		2018	6 631,19
		2019	5 945,66
		2020	6 107,60
25	Общество с ограниченной ответственностью «Филимоновские электросети» (Канский район, с.Филимоново, ИНН 2450029518)	2016	5 296,81
		2017	5 356,84
		2018	6 029,52
		2019	5 359,67
		2020	5 433,06




Приложение № 3 к приказу
Региональной энергетической
комиссии Красноярского края
от 27.12.2017 № 640-п

Приложение № 6 к приказу
Региональной энергетической
комиссии Красноярского края
от 19.12.2011 № 565-п

Необходимая валовая выручка сетевых организаций, оказывающих услуги по передаче электрической энергии на территории Красноярского края, на долгосрочный период регулирования 2018-2020 годы (без учета оплаты потерь)

№ п/п	Наименование сетевой организации в субъекте Российской Федерации	Год	НВВ сетевых организаций без учета оплаты потерь
			тыс.руб.
1	2	3	4
1	Общество с ограниченной ответственностью «КРАСЭКО-ЭЛЕКТРО» (г. Красноярск, ИНН 2460225783)	2018	11 258,66
		2019	11 378,13
		2020	11 501,16
2	Общество с ограниченной ответственностью «Сибирская сетевая компания» (г. Красноярск, ИНН 2464118729)	2018	5 596,78
		2019	5 827,89
		2020	5 962,80
3	Общество с ограниченной ответственностью «ПЕСЧАНКА ЭНЕРГО» (г. Красноярск, ИНН 2466172249)	2018	252 038,99
		2019	257 301,59
		2020	254 341,57
4	Общество с ограниченной ответственностью Электрическая Сетевая Компания «Энергия» (г. Железногорск, ИНН 2452043606)	2018	37 862,35
		2019	38 855,41
		2020	39 877,85



1	2	3	4
3	Общество с ограниченной ответственностью «Распределительная сетевая компания «Сибиряк» (г. Красноярск, ИНН 2465208005)	2018	14 730,21
		2019	15 232,38
		2020	15 397,83
		2021	15 568,20
		2022	15 743,59
4	Общество с ограниченной ответственностью «Тепловая энергетическая компания» (г. Красноярск, ИНН 2462206835)	2018	12 283,08
		2019	12 213,22
		2020	12 076,05
		2021	11 940,53
		2022	11 806,64
5	Общество с ограниченной ответственностью «КраМЗ - ТЕЛЕКОМ» (г. Красноярск, ИНН 2465050054)	2018	187 458,48
		2019	187 396,21
		2020	187 334,04
		2021	187 271,96
		2022	187 209,99

